

## BRUGSANVISNING

1. Tag Easy-off uden på strømpen
2. Fastgør velcrostroppen rundt om benet lige over din ankel
3. Fold resten af Easy-off ned over stroppen, så langt som muligt
4. Fold strømpen ud over Easy-off, så langt du kan
5. Skub strømpe og Easy-off ned over hælen i små bevægelser og tag begge dele af

## STØRRELSES ANVISNING

→ Størrelse	Skostørrelse
Small	34-37
Medium	38-41
Large	42-45

## BRUGSANVISNING


1. Tag Easy-slide Caran® på foden
2. Tag strømpen udenpå Easy-Slide Caran®
3. Træk strømpen over hælen
4. Vær opmærksom på, at man skal kunne tage fat i løkke nr. 1 og nr. 2 i toppen af strømpen
5. Træk derefter i den orange løkke (nr. 1), så velcroen slipper
6. Træk derefter i den lysegrønne løkke (nr. 2), så Easy-slide Caran® tages af

## Forbedredelse til brug igen

- Placer Easy-slide caran® på en plan overflade med det grønne materiale opad
- Tag fat i det hvide mærkat og træk med den anden hånd i løkke nr. 3 indtil du kan se den gule velcro
- Tryk de to røde velcrostykker sammen
- Vend Easy-slide Caran® om og tryk de gule velcrostykker sammen. Vær opmærksom på, at løkke nr. 2 skal være på ydersiden.

## STØRRELSES ANVISNING

→ Størrelse	cA Omkreds
Small	cA = ≤ 21 cm
Medium	cA = 22-25 cm
Large	cA = ≥ 26 cm

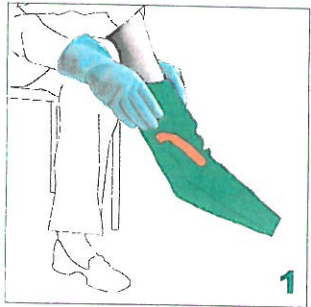
cA = Omkredsen skal måles på det bredeste sted på foden 

## BRUGSANVISNING

1. Tag Easy-slide® på foden
2. Tag strømpen udenpå Easy-slide®
3. Træk strømpen over hælen
4. Tag et fast greb i hælen og hold med den anden hånd i løkken på Easy-slide®
5. Træk derefter med små træk i løkken og tag Easy-slide® ud af strømpen

## STØRRELSES ANVISNING

→ Størrelse	Skostørrelse
Small	≤34-37
Medium	38-41
Large	42-45
X-large	≥46

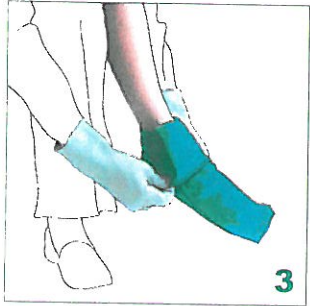


1

easy-off



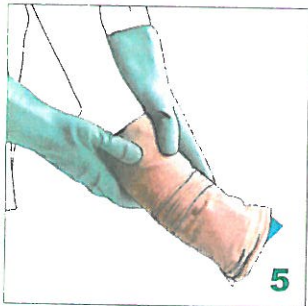
2



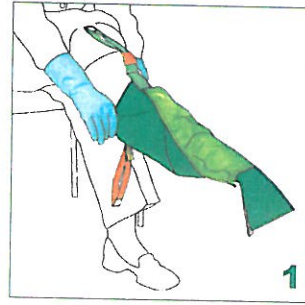
3



4



5



1

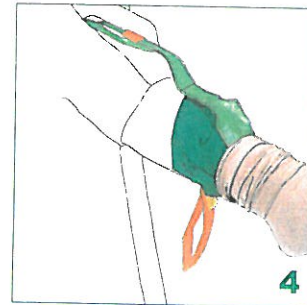
easy-slide caran®



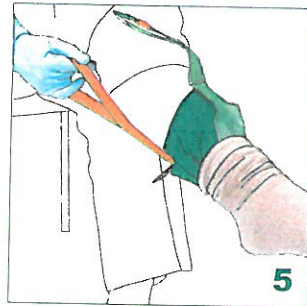
3



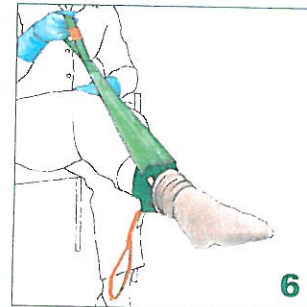
2



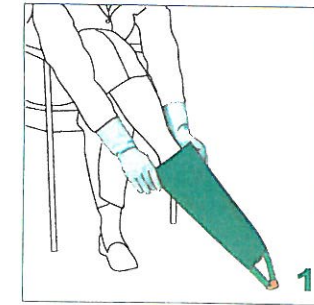
4



5



6

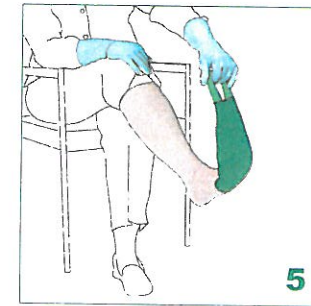


1

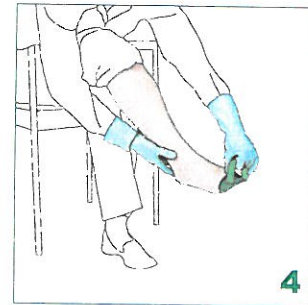
easy-slide®



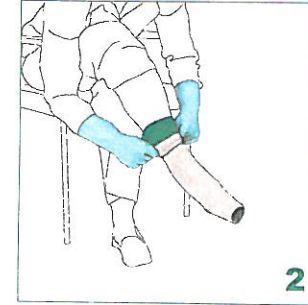
2



3



4

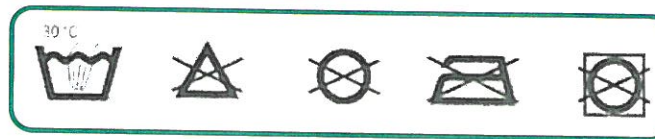


5

## VIGTIGT

- PAS PÅ, trød ikke på Easy på produkter, da man let kan glide på det glatte materiale.
- Ved brug af Easy produkterne er det vigtigt at størrelsen er tilpasset den enkelte. Brug af en forkert størrelse vil medføre, at produktet ikke fungerer optimalt, bliver beskadiget eller slides for hurtigt. Den korrekte størrelse bestemmes af din sko størrelse eller bredden på forfoden.
- Benyt specielle gummihandsker ved brug af Easy produkterne. Gummihandskerne giver et optimalt greb på strømpen og mindsker den fysiske belastning.
- Hvis der inden for seks måneder fra købsdagen opstår materiale- eller fabrikationsfejl, som ikke er p.g.a. fejlbrug, så kan produktet ombyttes ved fremvisning af gyldig kvittering.
- De bedes venligst returnere produktet vasket, vaskeanvisningerne skal følges.

## VASKEANVISNING



- Easy produkterne må kun håndvaskes ved lav temperatur (30°C).
- Må kun tørres med et håndklæde – må ikke stryges.
- Må ikke kemisk renses eller bleges.
- Må ikke udsættes for stærke varmekilder f.eks. direkte sollys, tændte radiatorer el.lign.

## BRUGSANVISNING

Easy produkterne er en effektiv løsning til at tage kompressionsstrømper på og af.

Dit nye Easy produkt er kendetegnet ved en høj grad af effektivitet, komfort og kvalitet. At tage kompressionsstrømper på og af er en anstrengende opgave, som ofte giver problemer f.eks. ødelagte strømper eller forstrakte muskler. Easy produkterne er designet til at afhjælpe disse problemer.

### Easy produkt sortimentet indeholder:

**Easy-Slide:** Strømpepåtager til kompressionsstrømper og tights med åben tå.

**Easy-Slide Caran:** Strømpepåtager til kompressionsstrømper og tights med lukket tå.

**Easy-Off:** Strømpeaftager til kompressionsstrømper med både åben og lukket tå.

Easy produkterne er både værdifulde for brugere af kompressionsstrømper og professionelt plejepersonale.

Læs venligst vedlagte brugsanvisning grundigt for at sikre optimal brug af produktet. Kontakt venligst forhandleren, hvis du har nogen spørgsmål.

## PRODUCT BENEFITS / CHARACTERISTICS

- Reduktion af fysisk belastning for både brugere af kompressions strømper og plejepersonale.
- Giver forøget selvstændighed.
- Forøger behandlings effektiviteten.
- Strømpernes kompression bibeholdes længere.
- Easy produkterne er fremstillet i et innovativt, smidigt og let materiale.
- Benyt kun det enkelte Easy produkt til en patient. Hvis produktet benyttes til mere end en patient skal det rengøres i en 70% ethanol opløsning.