



# Master TURNER

Madrascover ST

## BRUGERVEJLEDNING



## Når mobiliteten forringes...



## ...forbedrer vi livskvaliteten!

Vare	Art no.	Hmi no.	Produktbetegnelse	Model	Størrelse	L/B	Vægt
	MC 001-1915	35536	Madrascover Small	ST	L 70 x B 205 cm Glidedel: 60 cm	L	280 g
	MC 001-1925	35529	Madrascover Medium	ST	L 135 x B 205 cm Glidedel: 60 cm	L	460 g
	MC 001-1938	35530	Madrascover Large	ST	L 200 x B 205 cm Glidedel: 60 cm	L	820 g
	MC 001-2038	40022	Madrascover X-Large	ST	L 200 x B 225 cm Glidedel: 80 cm	L	840 g


\* L=lagervare, hvor det kan forventes, at varen afsendes indenfor 3 arbejdsdage  
B=bestillingsvare, her kan påregnes op til ca. 3 ugers leveringstid

# Master TURNER

## Madrascover ST



### A. Montering af Madrascover ST



1A) Placer madrascoveret ved sengemadrasens hoveddel. Hold coveret fast til sengemadrasen og fold madrasen op og ned mod sengens fodende




2A) Lås derefter enderne på madrascoveret sammen med de påmonterede burrebånd og stram til. Fold nu madrasen fra fodende til hoveddel og lås enderne på samme måde



3A) Madrascoveret er nu monteret, og strammes efter og tjekkes mindst en gang ugentligt



### B. Korrekt pålægning af Madrascover ST



1B) Når madrascoveret er placeret korrekt vil der være 10 cm antiskrid i begge sider ved sengekanten.



### C. Montering af Madrascover ST på høje madrasser



1C) Monteres madrascoveret på en trykafastende madras, leveres 4 stk. madrascoverforlængere. Dette for at coveret kan nå rundt om madrassen. Dette er gældende for alle typer madrascovere og størrelser



2C) Er der placeret en topmadras oven på den alm. madras, monteres madrascoveret rundt om begge madrasser

# Master TURNER

## Madrascover ST



### Vaskeanvisning



Kun skånsom tørretumbling

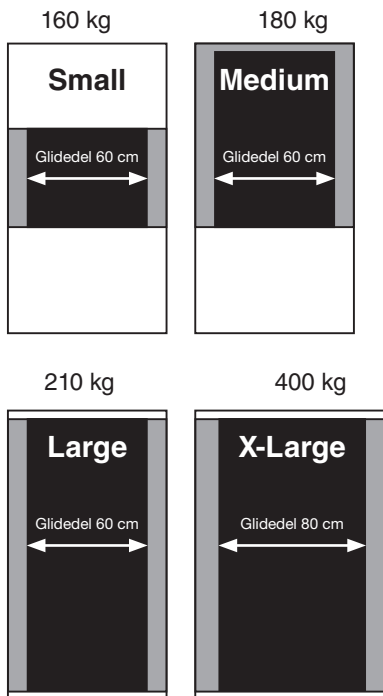


#### ADVARSEL

Der må ikke anvendes skylle- eller blegemiddel. Dette forringer glideeffekten.

Produkterne kan også renses med alle tilgængelige desinficeringsvæsker

### Max. belastning



### Produktbeskrivelse

Master TURNER Madrascover ST består af et specialfremstillet madrascover, der monteres rundt om sengemadrassen ved hjælp af burrebånd. Er fremstillet i specialudviklet nylon med unikke glide egenskaber- HLF (Hyper Low Friction). Begge sider på madrascoveret er forsynet med 10 cm elastisk nonslip. På small, medium og large modellerne er der en 60 cm glat midterdel, og på XL- modellen er den glatte midterdel 80 cm. Der er monteret en synlig etikette, der indikerer korrekt pålægning.

### Anvendelse

Master TURNER Madrascover ST Small placeres på sengens midte. Master TURNER Madrascover ST Medium, Large og X-Large placeres på sengemadrassen fra sengens hoveddel og ned mod sengens midte. For at sikre Master TURNER madrascover ST ligger stabilt og ikke folder, låses dette stramt rundt om sengemadrassen ved brug af dets burrebånd. Anvendes til forflytninger, hvor der er ønske om at nedsætte friktion under hele eller dele af brugerens krop.

### Fordele

- Nem montering
- Har 10 cm skridsikker belægning ned langs siderne
- Kan monteres, mens bruger ligger i sengen
- Ved korrekt pålægning ligger Madrascoveret altid stabilt uden at krølle sammen
- Har unikke glide egenskaber- HLF (Hyper Low Friction) og er dermed tryksårsforebyggende, da risikoen for dannelse af shear mindskes
- Lang holdbarhed



#### VIGTIGT

- Sørg hele tiden for at dette Master CARE hjælpemiddel er intakt ved jævnligt at efterse syninger.
- Hvis dette hjælpemiddel har en kritisk slitage eller på anden vis har skader, må det ikke benyttes.
- Er du i tvivl om brugen af dette hjælpemiddel, skal du omgående kontakte Master CARE.



#### ANSVAR

- Anvendes dette hjælpemiddel forkert eller u hensigtsmæssigt, påtager Master CARE sig ikke ansvaret for ulykker, der medfører alvorlige personskader.



**Master**

Human Handling System

---

**[www.master-care.dk](http://www.master-care.dk)**

---

Master CARE  
Sofienlystvej 3  
8340 Malling  
Danmark



Tel. +45 86 93 85 85  
Fax. +45 86 93 85 05  
info@master-care.dk  
www.master-care.dk